



FRANSA ÜLKE RAPORU



DEVREK TİCARET VE SANAYİ ODASI 2021

* Bu Rapor T.C. TİCARET BAKANLIĞI (<https://ticaret.gov.tr/>) sayfasındaki veriler derlenerek bilgi amaçlı hazırlanmıştır.

İÇİNDEKİLER

1. GENEL BİLGİLER	2
2. GENEL EKONOMİK DURUM	6
3. DIŞ TİCARET.....	7
4. DOĞRUDAN YABANCI YATIRIMLAR	10
5. TÜRKİYE ile TİCARET	12
EKLER:	14

1. GENEL BİLGİLER

Başlıca Sosyal Göstergeler

Başlıca Sosyal Göstergeler Resmi Adı	Fransa Cumhuriyeti (République Française)
Nüfus	64,9 milyon (2020)
Dil	Fransızca
Yüzölçümü	543.945 km ² (Deniz aşırı bölgeler Hariç), 63283 km ² (Deniz aşırı Bölgeler Dâhil)
Başkent	Paris
Başlıca Şehirleri	Lyon, Marsilya, Lille, Toulouse, Nice, Bordeaux, Nantes, Toulon
Yönetim Şekli	Cumhuriyet (Yarı Başkanlık)
Devlet Başkanı	Emmanuel MACRON
Para Birimi	Avro (€)

Üyesi Olduğu Başlıca Uluslararası Kuruluşlar:

AB (Avrupa Birliği), BM ve bağlı kuruluşları, NATO, Avrupa Konseyi, OECD, AGİT, CE (Avrupa Konseyi), EBRD (Avrupa Yatırım ve Kalkınma Bankası), EMU (Avrupa Ekonomi ve Para Birliği), FAO (Tarım ve Gıda Örgütü), , G- 5, G- 7, G-10, ICC (Milletlerarası Ticaret Odası), IMF (Uluslararası Para Fonu), ISO (Uluslararası Standartlar Örgütü), NATO (Kuzey Atlantik Asamblesi), OECD (Ekonomik İşbirliği ve Kalkınma Örgütü), UN (Birleşmiş Milletler), WHO (Dünya Sağlık Örgütü), WIPO (Dünya Fikri Mülkiyet Teşkilatı), WTO (Dünya Ticaret Örgütü).

Coğrafi Konum

Fransa 543.945 km² yüzölçümü ile gerek Batı Avrupa'da gerekse Avrupa Birliği içerisindeki en büyük alana sahip ülkedir. Sınırları 2.889 km uzunluğundadır Fransa altı ülke ile komşu olup, kuzeyde Belçika ve Lüksemburg, doğuda Almanya ve İsviçre, güney doğuda İtalya, güney batısında ise İspanya bulunmaktadır. Fransa'nın 3.427 km uzunluğundaki sahil şeridinin ise Akdeniz, Manş Denizi, Atlas Okyanusu ve Kuzey Denizinde kıyısı bulunmaktadır.

Ülkenin doğu ve güneyinde dağlık bölgeler bulunmakta olup, Alp dağlarında bulunan Mont Blanc tepesi 4.810 metre yüksekliğinde olup Batı Avrupa'nın en yüksek noktasıdır. Fransa'nın alçak bölgelerinden ise dört nehir geçmektedir: Bunlar, Kuzeyde Seine nehri, batıya doğru akan Loire ve Garonne ve Cenevre Gölünden çıkarak Akdeniz'e dökülen Rhone nehridir.

Fransa, coğrafi konumu itibarıyla Avrupa Birliği'nin merkezinde yer almaktadır. Birliğin diğer ülkelerinde bulunan önemli sanayi ve ticaret noktalarına ulaşım için ideal bir kavşak noktası durumundadır: Güneyden İtalya'nın sanayi merkezi olan Po ovasını, Kuzey Batıda İngiltere'deki sanayi merkezlerini, güneyden ise İspanya'nın Katalan bölgesinden güneydoğuda İtalya'nın ortasına kadar uzanan Akdeniz bölgesini birleştiren kavşakta yer almaktadır.

Ülke genelinde ılıman iklim hâkimdir. Bölgesel farklılıklar açısından üç iklim tipi ile karşılaşılır. Ülkenin batısında okyanus iklimi hüküm sürer. Okyanus iklimin en tipik bir şekli Fransa'nın batı ucunu meydana getiren Bretanya yarımadasında Biskay körfezi kıyılarında da hissedilir. Fransa'nın doğu yarısında ise karasal iklim, güneydoğusunda Akdeniz iklimi hâkimdir. Burada dağların kıyıya paralel olması nedeniyle Akdeniz iklim ülkenin iç kesimlerinde fazla hissedilmemektedir.

Ülke akarsu ağı bakımından üç bölüme ayrılır: Ülkenin doğu ve kuzeydoğu kısmı Ren (Rhin) akarsu sistemine dâhildir. Ayrıca Fransa'dan doğarak birisi Almanya içinde bu ırmağa karışan öteki Belçika'dan geçerek Hollanda'da Ren ile beraber müşterek delta bölgesinde denize dökülen Moselle ve Meuse ırmakları bu bölgede yer almaktadır. Aynı delta bölgesinde Belçika'dan geçerek denize dökülen Escaut ırmağının kaynakları da Kuzey Fransa'dadır. Ülke akarsularının büyük kısmı ya doğrudan doğruya Atlas Okyanusuna veya onun kenar denizi olan Manş'a dökülür. Paris havzasında akarsuların tamamı değilse bile en büyük kısmı Seine sistemi içindedir. Orta Fransa'nın büyük kısmı ise Loire ırmağı sistemine dâhildir. Bu sistem başlıca kollarını Massif Central'in kuzey ve kuzeybatısından alır. Fransa'nın güneybatısı yani Aquitain havzası içinde suların hemen tamamı (güneybatıda Adour ırmağı hariç) Garonne ırmağı ile Atlas Okyanusuna boşalır. Bu sistemin suları Massif Central ile Pirene Dağlarından doğar. Fransa'nın doğu-güneydoğu kesimi ise Akdeniz havzasına tabidir. Burada başlıca akarsu Rhone nehridir.

Genel olarak meddücezrin genliği kuvvetli olduğu Atlas Okyanusuna dökülen ırmakların ağızlarında derin haliçler vardır. Bunların kara içinde bitim noktaları yakınında nehir ve deniz ulaşımını birbirine kavuşturan işlek limanlar yer alır. Çok defa halicin deniz ucuna yakın yerinde bir de ön liman bulunur. Seine (Sen) ırmağı: Rouen – Le Havre, Loire ırmağı: Nantes – Saint Nazaire, Garonne ırmağının Gironde adı verilen halicinde Bordeaux limanları yer alır. Akdeniz'de gelgitlerin hafif olması nedeniyle ırmak ağızlarında haliçler yerine deltalar gelişmiştir. Bu bakımdan ülkenin Akdeniz'deki en büyük limanı Marsilya Limanı doğal bir yol olan Rhone ırmağı ağızına pek uzak olmayan konumu ile dikkati çekmektedir.

Siyasi ve İdari Yapı

Cumhurbaşkanı 5 yıllık bir süre için doğrudan seçilir, Bakanlar Kuruluna başkanlık eder, başbakanı atar, dış ilişkiler ve savunmaya ilişkin en kritik alanda sorumluluğu üstlenir, uluslararası anlaşmaları imzalar ve orduyu yönetir. Başbakan ise gündeme ilişkin diğer konulardaki faaliyetleri yönlendirir.

Fransız Parlamentosu (Assemblée Nationale) Fransa'nın ana yasama organıdır. Milletvekilleri 5 yıllık süre için doğrudan halkoyu ile seçilir. Senatörler ise Parlamento tarafından 9 yıllığına seçilir. Senato seçimleri her 3 yılda bir yapılır ve her seçimde senatonun üçte biri yenilenir. Senatonun yasama gücü sınırlıdır: Senato ile Parlamento arasında anlaşmazlık olması durumunda son söz Parlamentoya aittir. Parlamentosunun gündemini belirlenmesinde hükümetin önemli rolü bulunmaktadır.

Nüfus ve İstihdam

IMF 2021 verilerine göre ülkenin (Fransa ana karası ve Korsika) nüfusu 65,3 milyon kişidir. Avrupa ana karası ve Korsika, deniz aşırı Bölgeler ve Mayot dâhil olduğunda ise nüfusun 67,4 değer ile Fransa, AB nüfusunun %15 'ini oluşturmaktadır.

2020 yılı itibari ile ülkedeki doğum oranı bin kişide 10,7, ölüm oranı bin kişide 10,0 olmuştur. Yıllar itibari ile doğum oranı azalırken, ölüm oranı artış göstermekte ve ülke nüfusu yaşlanmaktadır. Yıllık nüfus artış oranı %0,2 olmuştur.

2020 yılın verilerine göre nüfusun %24'ünü 0-19 yaş grubu, %55'ini 20-64 yaş grubu ve %21'ini 65 yaş ve üstü grubu oluşturmaktadır.

Dünya Bankası verilerine göre ülkenin kentleşme büyüme hızı 2020 yılında %0,541 olmuştur. Toplam nüfus içerisinde kırsal bölgede yaşayan nüfusun payı %19,1'dir ve kırsal nüfus yaklaşık 12,5 milyon kişidir. Fransa İstatistik Enstitüsü (INSEE) verilerine göre Paris ve bağlı bulunduğu Ile de France bölgesinde kilometre kare başına düşen kişi sayısı 1000 kişidir. Ülkenin diğer bölgelerinde bu değer 40-187 kişi/km² arasında değişmektedir. Ülkedeki kentleşme oranı 1960 yılında %60 düzeyinde iken 2018 yılı için bu değer %80,4'e çıkmıştır. Paris ve bağlı bulunduğu Ile de France bölgesinde 2019 yılında nüfusu 12,2 milyon kişidir. Paris ülkede en yoğun ve yüksek nüfusa sahip şehirdir. Beklenen yaşam süresi erkeklerde 79,5, kadınlarda 85,5'dir. Fransa dünyada ortalama olarak en uzun yaşam süresine sahip nüfusa sahip ülkeler arasında yer almaktadır.

2021 yılı 2. çeyreğinde 15—64 yaş arasındaki kişilerin çalışma oranı %66,9 olmuştur. 2021 yılı ikinci çeyreğinde ülkedeki işsizlik oranı %8,1 olarak açıklanmıştır. Ülkede işsiz sayısının 2020 yılı üçüncü çeyreğinde 2,4 milyon kişi olduğu tahmin edilmektedir.

Ülke nüfus artışında ülkeye gelen göçmenlerin payı da bulunmaktadır. 2020 yılında ülkeye 87.000 kişi göçmen gelmiştir. Gelen göçmenlerin büyük kısmı Fransız vatandaşlığına geçmektedirler. Göçmen nüfus içerisinde en büyük paya sahip olanlar gruplar ise sırasıyla Portekiz, Cezayir ve Fas kökenlilerdir. 3-16 yaşları arasındaki çocuklar için eğitim zorunludur. Ancak pek çok çocuk 2 yaşından itibaren anaokuluna başlamaktadır. 16 yaşından sonra gençlerin ise %50'si liseye devam etmektedir.

Çalışan nüfusun yaklaşık %75'i hizmet sektöründe, yaklaşık %22,1'si ise sanayi sektöründe, %2,9'u tarım sektöründe istihdam edilmektedir.

Detaylı bilgi için:

Rural population- European Union, France |

Kaynak: <https://data.worldbank.org/indicator/SP.URB.GROW?locations=FR>

Doğal Kaynaklar ve Çevre

Fransa'nın 543.965 km² olan yüzölçümünün 29.024 bin hektarı tarım arazisidir. %53,4 ü tarım arazisi olarak kullanılırken %31,4'lük bölümü ormanlık arazi ile kaplıdır. 2020 verilerine göre AB ülkeleri içerisinde en büyük tarım üreticisi ülke konumunda olan Fransa dünyada 14. sırada yer almaktadır. Tarımsal ürün ihracatında ise AB ülkeleri arasında 3., dünyada 7. sıradadır.

1945 yılından sonra tarımın ülke ekonomisindeki göreceli önemi azalmıştır. 1970'lerde ülkede tarım, balıkçılık ve ormancılık sektörlerinde çalışanların toplam kişi sayısı 2,8 milyon iken bu sayı bugün için yarı zamanlı çalışanlar da dâhil olmak üzere 1,0 milyonun altına düşmüştür.

Fransa iklimi ve coğrafi yapısını ile bağlantılı olarak tarım için son derece elverişli koşullara sahiptir. Ülkede ormanlar 16 milyon hektarlık alanı kaplamakta olup, bu alan ülkenin yüzölçümünün yaklaşık %29'una karşılık gelmektedir. Bunun sonucu olarak Fransa önemli bir kereste üreticisidir. Fransa AB ülkeleri arasında Danimarka, İspanya'nın ardından üçüncü büyük su ürünleri üreticisidir. Ürünün büyük bölümü geleneksel yöntemlerle yapılan avlanmayla elde edilmektedir. Özellikle Bretagne ve Akdeniz kıyılarında küçük balıkçı tekneleri ile avlanma oldukça yaygındır.

19. yüzyılın sonlarından ikinci Dünya Savaşı'nın ertesine kadar madencilik önemli bir sanayi sektörü olmuş, özellikle kömür ve demir cevheri kaynakları Fransa'nın zenginleşmesinde önemli rol oynamıştır. Ancak kömür rezervleri oldukça azalmış, 2007 yılında devlete ait kömür işletmeleri kapatılmıştır. Bu nedenle artık ülkede kömür kullanılmamaktadır. Diğer taraftan bir zamanlar zengin demir yataklarına sahip Loraine bölgesinde rezervler artık bitme noktasına gelmiştir. Bu nedenle Dunkirk yakınındaki ve Fost'da yer alan demir çelik fabrikaları artık ithal girdi ile çalışmaktadır.

Fransa'nın enerji politikası 1970lerdeki petrol krizinin ardından değiştirilmiş enerji bağımlılığını azaltma yönünde politikalar uygulamaya konulmuştur. Bu politikalarla Fransa'nın uzun dönem enerji ihtiyaçlarının güvenli bir şekilde sağlanması hedeflenmiştir. Bu çerçevede Fransız enerji politikası üç temele dayandırılmıştır: -Her türlü enerjinin (elektrik, doğal gaz, akaryakıt, katı yakıt vs.) uzun süreli, garantili ve güvenli bir şekilde temini, enerjinin rekabet edebilir fiyatlarla piyasaya sunulması kamu ve özel sektördeki enerji firmalarının hem iç piyasada hem de uluslararası piyasalarda uyumlu ve rekabet içinde çalışmasının sağlanması, çevreye ve gelecek nesillere duyarlı temiz enerji üretimini sağlayacak modellerin kurulması ve geliştirilmesinin sağlanması.

Bu kapsamda, Fransa petrol bağımlılığını başka enerji kaynakları bularak azaltmak, enerji ithalatını Norveç, İngiltere gibi daha istikrarlı ülkelerden yapmak ve yerel enerji üretimini artırmak şeklinde özetlenebilecek uygulamalar sayesinde temin etmekte ve ısıtma amacıyla artık petrol yerine daha çok elektrik (büyük bölümü ülke içi kaynaklardan sağlanmakta) ve doğal gaz (halen büyük bölümü ithalat yoluyla karşılanan) kullanmaktadır.

Ayrıca nükleer enerji, Fransa'da enerji üretiminde önemli bir rol oynamakta olup Fransa'nın tükettiği elektriğin %80'i nükleer teknoloji ile üretilmektedir. Halen ülkede 59 adet nükleer tesis vardır. Enerji üretiminde yenilenebilir enerjinin ve rüzgâr enerjisinin payı %10, klasik termik santrallerin (kömür ve petrol) üretimdeki payı ise %12dir.

Fransa, enerji firmalarının özelleştirilmesine şiddetle karşı çıkmakta AB Komisyonu birimleriyle karşı karşıya gelmektedir. Enerji güvenliği endişesi ile Fransa, doğal gaz ve elektrik piyasalarının liberalleştirilmesine direnmektedir.

Detaylı bilgi için:

https://data.worldbank.org/indicator/NV.AGR.TOTL.KD?most_recent_value_desc=true

2. GENEL EKONOMİK DURUM

Temel Ekonomik Göstergeler

	2019	2020	2021	2022	2023	2024	2025	2026
GSYİH (Cari Fiyatlar milyar \$)	2717,2	2598,91	2938,27	3138,87	3242,5	3342,41	3442,45	3538,7
GSYİH Büyüme (Sabit Fiyatlar-%)	1,5	-8,2	5,8	4,2	1,7	1,5	1,4	1,2
Kişi Başına Düşen Milli Gelir (Cari Fiyatlar- \$)	41,811	39,907	44,995	47,934	49,378	50,757	52,130	53,438
Tüketici Fiyat Enflasyonu (ort., %)	1,3	0,5	1,1	1,2	1,3	1,4	1,6	1,6
Cari Ödemeler Dengesinin GSYİH'ye Oranı (%)	-0,7	-2,3	-2,1	-1,8	-1,2	-1,1	-0,9	-0,8
Devletin Genel Net Borçlanmasının GSYİH'ye Oranı (%)	89,4	104,3	106,1	105,1	106,1	106,7	107,2	107,7
Toplam Yatırımların GSYİH'ye Oranı (%)	24,2	23,7	24,8	24,6	24,5	24,4	24,2	24,2
İşsizliğin Toplam İşgücüne Oranı (%)	8,5	8,2	9,1	9,2	8,9	8,7	8,5	8,4
Nüfus (milyon)	64,99	65,12	65,3	65,48	65,67	65,85	66,04	66,22

Kaynak: IMF (Ekim, 2021)

Fransa ekonomisi oldukça gelişmiştir ve ülkede serbest piyasa ekonomisi hüküm sürmektedir. 2020 yılı verilerine göre Fransa, dünyanın yedinci, Avrupa'nın Almanya'dan sonra 3., AB'nin 2. büyük ekonomik gücüdür. 2.624 milyar dolarlık cari GSYİH gerçekleşmiş olup kişi başına düşen GSYİH 46.421,96 dolar ile dünyada 18. sırada yer almıştır.

Fransa ekonomisindeki önde gelen yapısal sorunlar; genç nüfus dahil olmak üzere süre gelen yüksek işsizlik, kamu ve özel sektörün borç yüküdür. Son yıllarda, ülkenin ekonomik büyümesinin yavaşlaması ise artan işsizlikle sonuçlanmış ve bu konu hükümeti, ekonomiyi yeniden canlandırması için büyük baskı altına sokmuştur. Ülkede işsizlik oranı 2019 'da %8,5 iken 2020'de %8,0'e düşmüştür.

Turizmin ülke ekonomisi için çok önemli yeri vardır ve UN WTO'nun son verilerine göre uluslararası turistler için dünyanın bir numaralı destinasyonudur. 2018 yılında 90 milyona yakın kişi ülkeyi ziyaret etmiştir.

Fransa ekonomisi sektörler bazında değerlendirildiğinde; ülke Avrupa Birliği'ndeki tüm tarım arazilerinin (48,2 milyon hektar ile Avrupa kıtasındaki tarım arazilerinin %35,5 una sahiptir. İmalat sektörüne öncelikle kimya sanayi, otomotiv, havacılık ve silah sanayi güçlüdür.

Detaylı bilgi için:

<https://www.unwto.org/statistic/basic-tourism-statistics>

3. DIŞ TİCARET

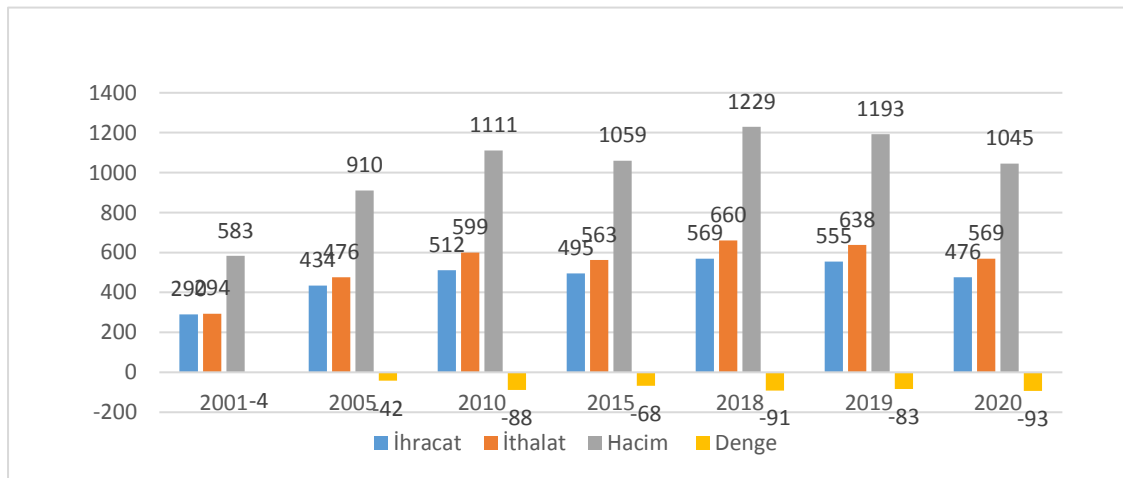
Genel durum

Fransa, 2020 yılında dünya ihracatında 6. sıradadır ve %4,6 pay almıştır. Avrupa'da 3. sıradaki ihracatçıdır. Dünya ithalatındaki payı %3,9 dur ve 7. sırada yer almıştır. AB ülkeleri arasında 3. sıradaki ithalatçıdır. 2015-2019 döneminde ülkenin ihracatı %-2 gerilemiş ve ithalatı %1 oranında artmıştır.

Ülkenin dünyaya ihracatında en önemli ürün grupları sırasıyla makineler, hava taşıtları, motorlu kara taşıtları, elektrikli makine ve cihazlar, eczacılık ürünleri, uçucu yağlar ve kozmetik, plastikler ve mamulleri, alkollü ve alkolsüz içecekler, optik fotoğraf ölçü tıbbi alet ve cihazları, mineral yakıtlardır. Ülkenin dünyadan ithalatında en önemli ürün grupları sırasıyla, makineler, motorlu kara taşıtları, mineral yakıtlar ve yağlar, elektrikli makine ve cihazlar, eczacılık ürünleri uçucu yağlar ve kozmetik ürünleri, plastikler ve mamulleri, optik fotoğraf ölçü tıbbi alet ve cihazları, hava taşıtları, organik kimyasallar, örülmemiş giyim eşyası ve aksesuarıdır.

Ülkenin 2019 yılında en çok ihracat yaptığı ülkeler Almaya, ABD ve İtalya iken ithalatında başı çeken ülkeler Almanya, Çin ve İtalya olmuştur.

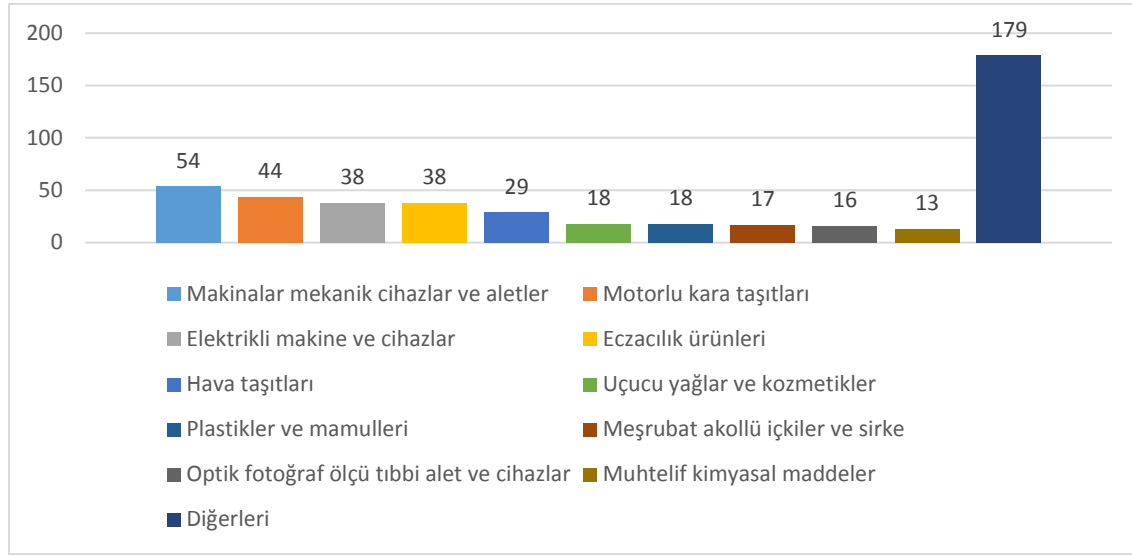
Ülkenin Dış Ticareti (1.000\$)



Kaynak: Trademap-www.trademap.org

Başlıca Ürünler İtibarı ile Dış Ticaret İhracat

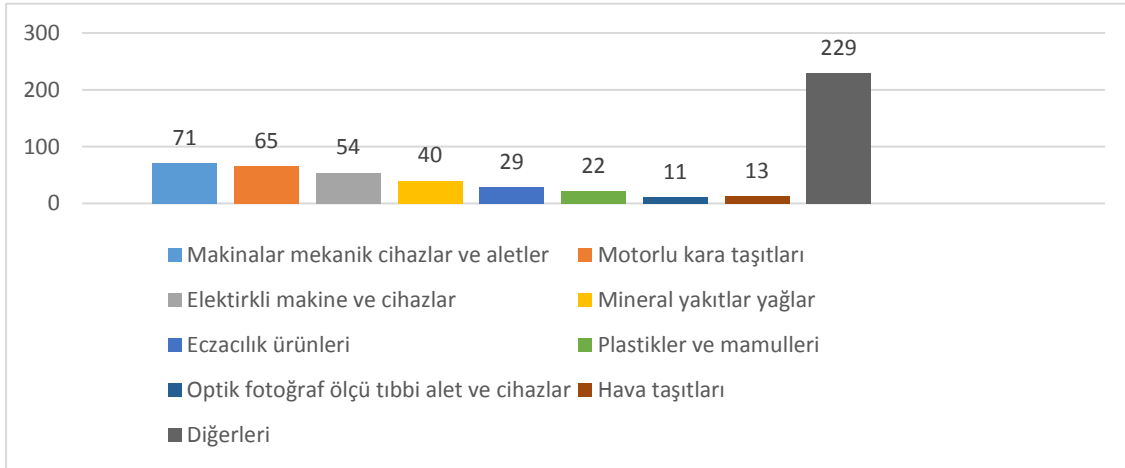
Fransa'nın İhracatında Başlıca Ürün Grupları 2020 (milyar dolar)



Kaynak: Trademap-www.trademap.org

İthalat

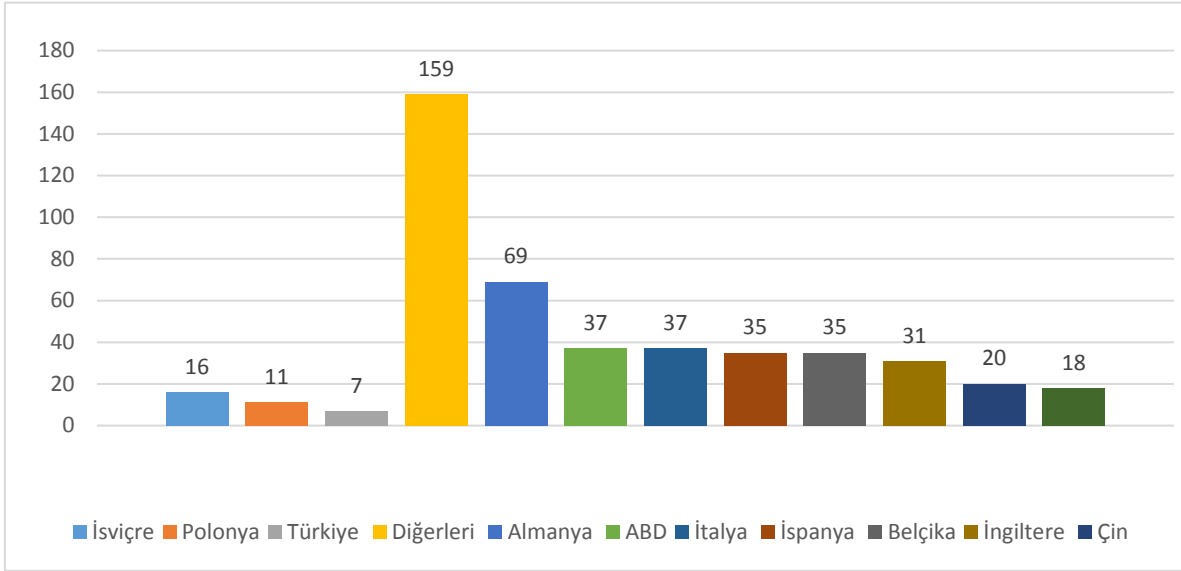
Fransa'nın İthalatında Başlıca Ürün Grupları-2020 (milyar dolar)



Kaynak: Trademap-www.trademap.org

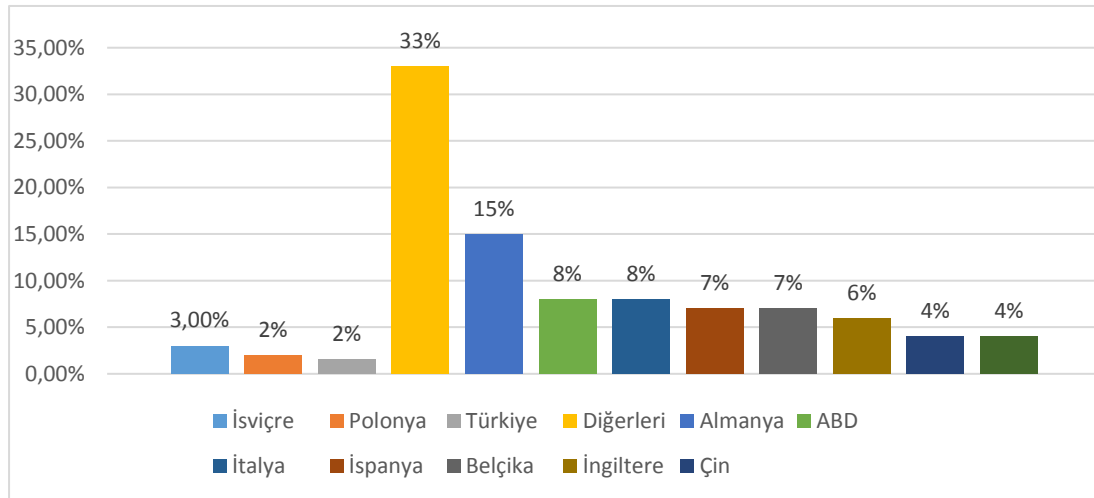
Başlıca Ülkeler İtibarı ile Dış Ticaret İhracat

Fransa'nın Ükelere Göre İhracatı 2020 (milyar dolar)



Kaynak: Trademap-www.trademap.org

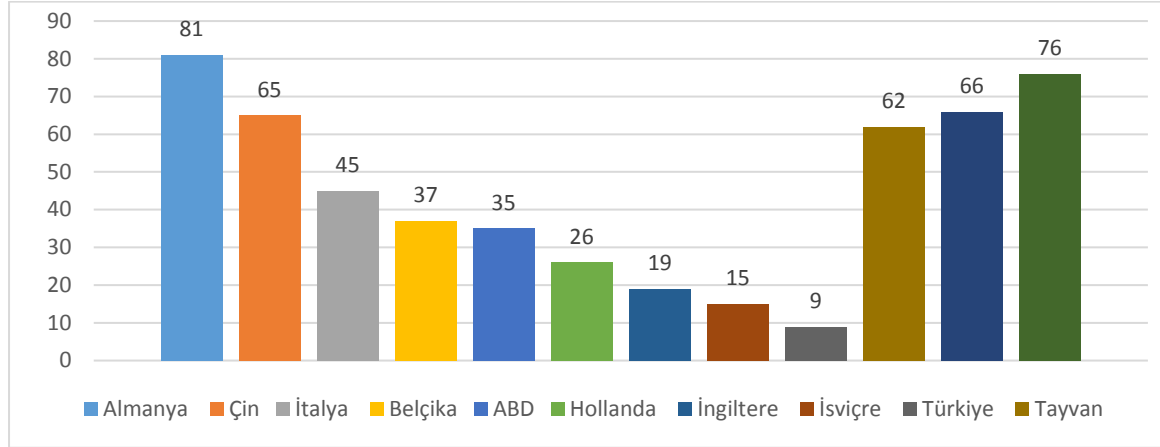
Fransa'nın Ükelere Göre İhracatı 2020 (% pay)



Kaynak: Trademap-www.trademap.org

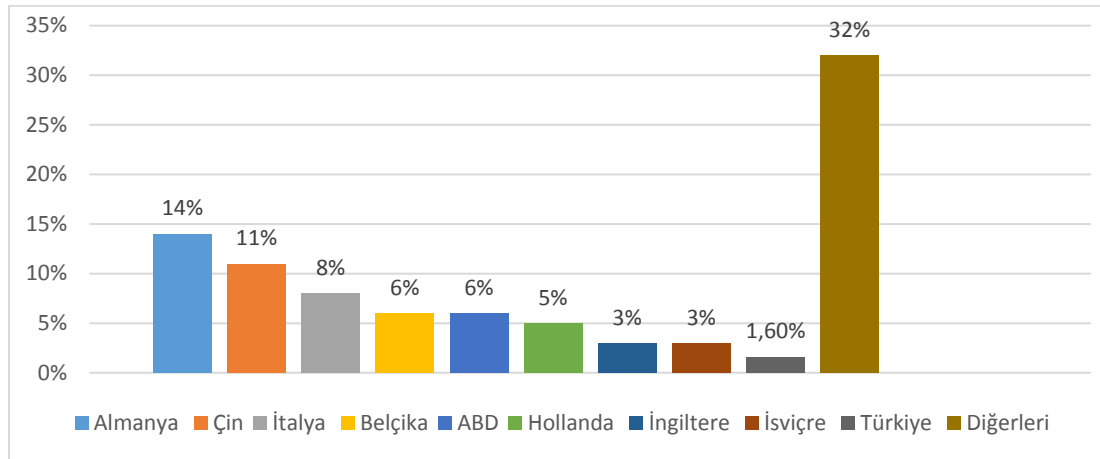
İthalat

Fransa'nın Ükelere Göre İthalatı 2020 (milyar dolar)



Kaynak: Trademap-www.trademap.org

Fransa'nın Ükelere Göre İthalatı 2020 (% pay)



Kaynak: Trademap-www.trademap.org

4. DOĞRUDAN YABANCI YATIRIMLAR

Doğrudan Yabancı Yatırımların Görünümü

UNCTAD tarafından yayınlanan 2021 Dünya Yatırım Raporu'na göre, Fransa'ya doğrudan yabancı yatırım akışı 2020 yılında bir önceki yıla göre %47 oranında azalarak 34 milyar dolardan 19 milyar dolara düşmüştür. Ülke en çok yatırım alan ülkeler arasında 18. sırada yer almıştır.

2020 yılı verilerine göre, ülke dışına en çok yatırım yapan ülkeler arasında ise, Fransa 44 milyar dolar değerindeki yatırım ile dünyada 7. sıradaki yatırımcı ülke olmuştur. Ülkenin yurt dışı yatırımları 2020 yılında bir önceki yıla göre %13 oranında atmıştır.

2020 yılında Fransa' daki yabancı yatırım stoku 968,1milyar dolar ve yurt dışındaki yatırım stoku 1.721, milyar dolar olmuştur.

Brexit ile birlikte, Londra'da bulunan çok uluslu şirketlerin Fransa'ya çekilmesi ülkenin hedefleri arasında bulunmaktadır. Fransa dünyanın en büyük on ekonomik gücünden biridir ve yabancı yatırımcıları çekecek birçok özelliğe sahiptir:

Fransa'yı yatırım için çekici kılan özellikler: Batı Avrupa'nın merkezinde stratejik bir coğrafi konumu, gelişmiş bir üçüncül sanayi (turizm dahil), geniş bir sanayi üssü ve güçlü tarımsal üretim, güçlü bir altyapı ve kaliteli kamu hizmetleri, nitelikli ve üretken işgücü (saatlik üretkenlik açısından 2. sıradaki Avrupa ülkesi) ve dinamik bir demografi, yatırım dostu bir iş ortamı ve nispeten istikrarlı ve şeffaf bir yasal çerçevedir. Büyük çok uluslu şirketlerden yüksek teknolojiyi yeni kurulan gibi farklı özelliklere sahip firmalar ülkede yatırım yapmaktadır.

Fransız ekonomisinde DYY'yi çekme konusundaki zayıf yönleri ise: Dünyadaki en yüksek kurumlar vergisi oranlarından birini uygulaması, yüksek işçilik maliyeti, vergi ve çalışma rejimlerinin ağırlığı, özellikle gençleri ve yaşlı işçileri etkileyen yüksek işsizlik oranıdır (2020'de %8, IMF). Yüksek kamu harcamaları zaten önemli düzeyde olan kamu borcunu beslemekte (2020'de GSYİH'nin%99,2'si, IMF) ile ihracat için faaliyet gösteren firmalar ile KOBİ'ler ARGE'ye düşük düzeyde yatırım yapmasıdır.

DYY'yi motive etmek veya kısıtlamak için Hükümetin aldığı önlemler: Son yıllarda ülke ekonomisini canlandırmak ve yabancı yatırımcıları çekmek amacıyla birçok reform yapılmıştır. Bunlar:

- Yabancı şirketlerin kurulması için idari formalitelerin sayısı azaltılması,
- 20 milyar EUR tutarında bir vergi kredisi programının oluşturulması (rekabet edebilirlik vergisi kredisi), dayanışma vergisinin kaldırılması ve yenilikçi genç şirketler için araştırma vergisi kredisi ve teşviklerinin oluşturulması,
- Mesleki eğitimi güçlendiren ve işgücü piyasasına daha fazla esneklik katan yeni bir çalışma yasası oluşturma projesi konusunda çalışılması,
- Kurumlar vergisi oranını düşüren vergi önlemlerini içeren 2020 finans bütçesinin düzenlenmesi,
- Ar-Ge için rekabeti kolaylaştırıcı vergi düzenlemelerinin yapılması,
- Start-up'lar ve yeni işletmeler için geçici vergi muafiyet düzenlemeleri,
- Yabancı şirketlere, Fransız şirketleriyle aynı sübvansiyonlara erişim imkânıdır (üretken yatırım için destek, Ar-Ge, mesleki eğitim, istihdam yaratma vb. konularda).

Fransa'nın arasında Türkiye'nin de bulunduğu 115 ülke ile ikili yatırım anlaşması bulunmaktadır. Detaylı bilgi için: <https://investmentpolicy.unctad.org/international-investment-agreements>

Serbest Bölgeler

Fransa'nın Bordeaux limanında Serbest Ticaret bölgesi ve Guayan' da Guyan Serbest Ticaret Bölgesi bulunmaktadır.

Bordo Limanı, her yıl 1600'den fazla gemiyi ağırlamaktadır ve 100'den fazla şirket, hizmetler vermektedir. Liman, yaklaşık 140 hektarlık bir araziye kaplamaktadır. Beş dış limanından biri olan Le Verdon limanı, Serbest Ticaret Bölgesi olarak da hizmet vermektedir. Pauillac, Blaye, Ambes ve ek bir 1.351 hektarlık alana sahip Bassens diğer dış limanlardır.

Verdon 59 hektarlık serbest bölgeye sahiptir. Gümrük ve vergiden muaf bölge statüsüne sahiptir. Gezer vinç, 600 m'den fazla rıhtım, 12.000 m²'lik alana sahip depo, soğutmalı konteynerler ve Bordeaux bölgesine çeşitli yöntemlerle taşıma imkânı mevcuttur.

La Verdon limanı konteynir ve kereste kargolarında uzmanlaşmıştır. Pauillac limanında, petrol ve kereste kargolarına hizmet verilmektedir. Blaye limanı tahıllar ve kimyasal ürünlerde uzmanlaşmıştır. Ambes limanına petrol ve kimyasal ürünlerin giriş -çıkışı yapılmaktadır. Bassens limanına tahıllar, karışık dökme ürünler, konteynirler ve kereste ürünleri gelirken, Bordo limanında ticari yük gemilerinin yanı sıra yolcu gemilerine de hizmet verilmektedir.

Guyana Serbest Ticaret Bölgesinde de Cayenne 'de dört gümrükleme ofisi (Dégrad des Cannes, Rochambeau, Saint-Laurent-du-Maroni ve Saint-Georges-de-Oyapock) bulunmaktadır. Cayenne de ayrıca bir posta gümrükleme ve denetim merkezi de hizmet vermektedir. Rochambeau, Cayenne, Saint-Laurent-du-Maroni ve Saint-Georges-de-Oyapock kara denetim

Birimi, Kourou 'da bir deniz denetim birimi ve Cayenne'de servisler arası bölge irtibat merkezi bulunmaktadır.

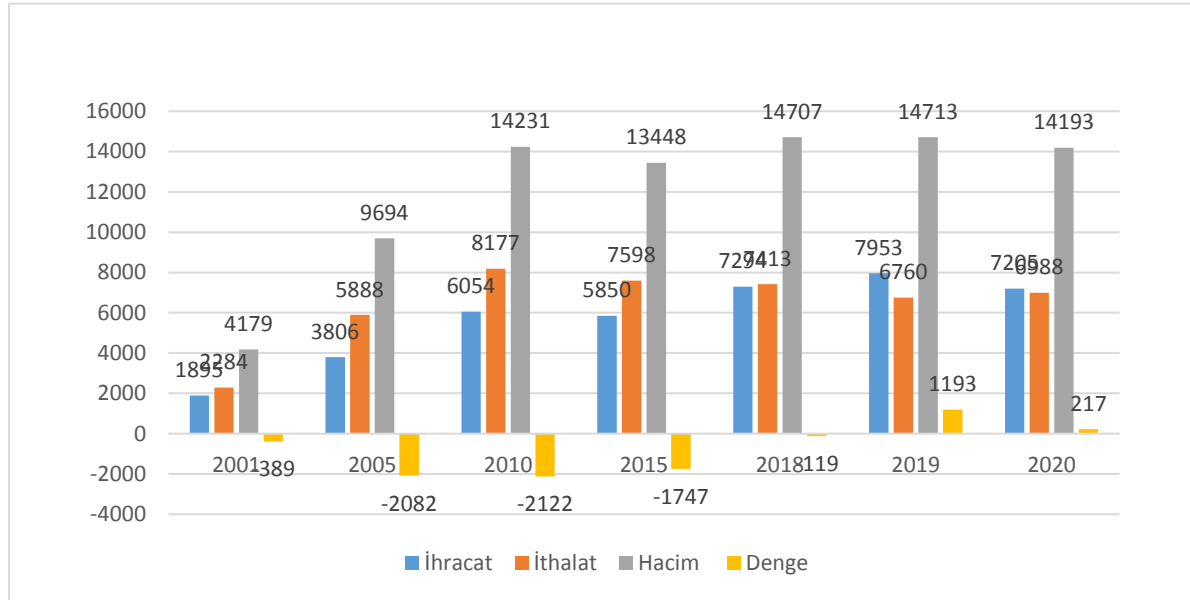
Kaynak: https://ec.europa.eu/taxation_customs/free-zones_en

5.TÜRKİYE ile TİCARET

Genel Durum

Türkiye-Fransa Dış Ticareti (milyon \$)

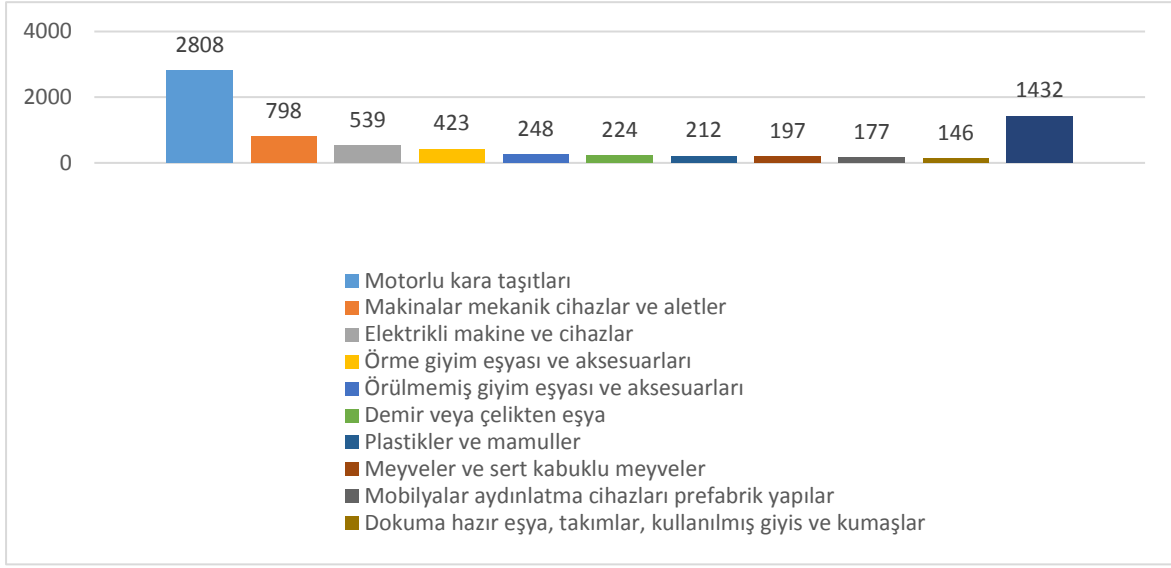
Türkiye'nin Fransa ile Ticareti (milyon dolar)



Kaynak: Trademap-www.trademap.org, Direct Data, Türkiye

Türkiye'nin Fransa'ya İhracatında Başlıca Ürünler

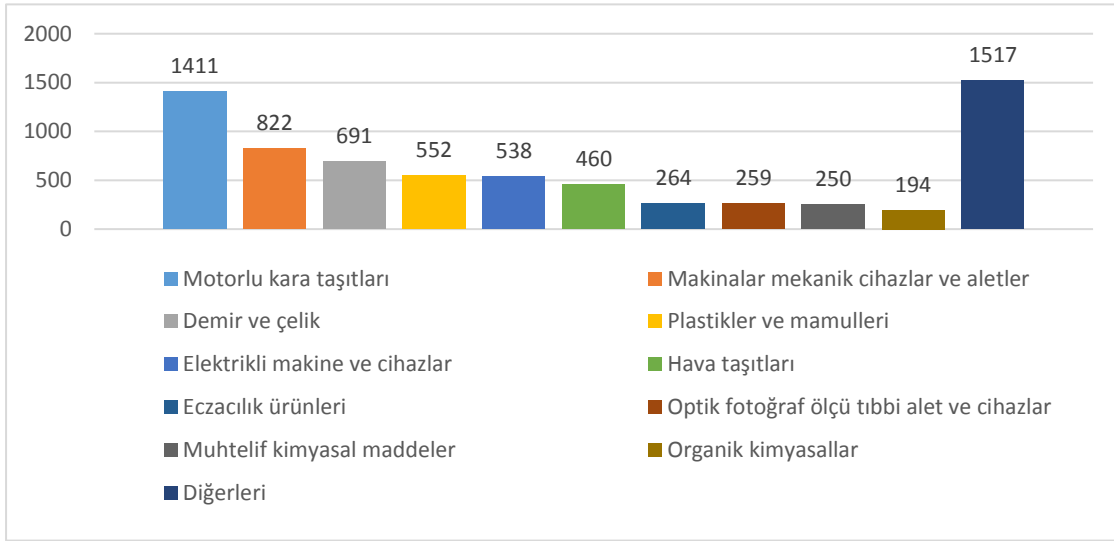
Türkiye'nin Fransa'ya İhracatında Başlıca Ürün Grupları 2020 (milyon dolar)



Kaynak: Trademap-www.trademap.org Direct Data, Türkiye

Türkiye'nin Fransa'dan İthalatında Başlıca Ürünler

Türkiye'nin Fransa'dan İthalatında Başlıca Ürün Grupları 2020 (milyon dolar)



Kaynak: Trademap-www.trademap.org Direct Data, Türkiye

EKLER:**EK-1: Fransa'nın İhracatında Başlıca Ürünler (bin dolar)**

Sıra	GTİP	ÜRÜNLER	2018	2019	2020	Pay (% 2020)	Değişim (%, 2019- 2020)
TOPLAM İHRACAT (Diğerleriyle)			569 764 876	556 550 374	476 082 181	100	-14,5
1.	3004	Tedavide veya korunmada kullanılmak üzere hazırlanan ilaçlar (dozlandırılmış)	25 477 491	26 214 542	28 092 478	5,9	7,2
2.	8802	Helikopterler, uçaklar vb.; uzay araçları (uydular dahil), uzay araçlarını fırlatıcı araçlar ve yörünge-altı araçları	43 665 237	44 037 627	23 046 978	4,8	-47,7
3.	8703	Otomobiller	25 216 374	23 626 801	18 476 614	3,9	-21,8
4.	8708	Karayolu taşıtları için aksam ve parçalar	15 755 110	13 936 949	12 604 675	2,6	-9,6
5.	8411	Turbojetler, turbopropellerler ve diğer gaz türbinleri	16 208 647	18 876 538	11 759 488	2,5	-37,7
6.	2204	Taze üzüm şarabı (kuvvetlendirilmiş şaraplar dahil) ve üzüm şırası	11 069 716	10 970 813	9 974 609	2,1	-9,1
7.	3304	Güzellik, makyaj ve cilt bakımı için müstahzarlar (güneşlenme kremleri ve müst. dahil), manikür ve pedikür müstahzarları	9 606 291	9 986 821	8 958 479	1,9	-10,3
8.	4202	Deri ve köseleden sandık, bavul, valiz, evrak çantası, seyahat eşyası, kılıf vb.	7 738 424	8 635 094	8 218 284	1,7	-4,8
9.	3002	İnsan kanı, hayvan kanı, serum, aşı, toksin vb. Ürünler	6 519 607	7 489 672	8 099 202	1,7	8,1
10.	8704	Eşya taşımaya mahsus motorlu taşıtlar	8 386 156	8 137 498	6 887 256	1,4	-15,4
11.	8542	Elektronik entegre devreler	7 693 603	7 700 997	6 479 863	1,4	-15,9
12.	8803	88.01 ve 88.02 Pozisyonlarındaki hava taşıtlarının aksam ve parçaları	8 549 784	9 471 953	5 942 975	1,2	-37,3
13.	2710	Petrol yağları ve bitümenli minerallerden elde edilen yağlar	10 615 142	8 387 888	4 735 871	1	-43,5
14.	1001	Buğday ve mahlut	4 124 152	4 355 356	4 540 750	1	4,3
15.	2208	Etil alkol (alkol derecesi < %80, tağyir edilmemiş) ve damıtılarak elde edilmiş likör ve diğer alkollü içkiler	5 341 638	5 495 328	4 530 365	1	-17,6

Kaynak: Trademap-www.trademap.org Direct Data, Fransa

EK-2: Fransa'nın İthalatında Başlıca Ürünler (bin dolar)

GTİP	ÜRÜNLER	2018	2019	2020	Pay (%, 2020)	Değişim (%, 2019- 2020)	
TOPLAM İTHALAT (Diğerleriyle)		666 157 927	643 953 084	569 325 016	100	-11,6	
1.	8703	Otomobiller	38 304 009	38 559 069	36 554 483	6,4	-5,2
2.	3004	Tedavide veya korunmada kullanılmak üzere hazırlanan ilaçlar (dozlandırılmış)	15 479 684	15 792 620	18 156 236	3,2	15
3.	2710	Petrol yağları ve bitümenli minerallerden elde edilen yağlar	24 385 909	24 120 882	16 351 266	2,9	-32,2
4.	8708	Karayolu taşıtları için aksam ve parçalar	17 672 408	16 702 197	12 908 130	2,3	-22,7
5.	8517	Telefon cihazları, ses, görüntü veya diğer bilgileri almaya veya vermeye mahsus diğer cihazlar	13 243 153	12 063 683	12 066 491	2,1	0
6.	2709	Ham petrol (petrol yağları ve bitümenli minerallerden elde edilen yağlar)	28 465 973	24 597 066	11 597 684	2	-52,8
7.	8471	Otomatik bilgi işlem mak. bunlara ait birimler; manyetik veya optik okuyucular, verileri koda dönüştüren ve işleyen mak.	9 813 666	9 526 551	10 354 008	1,8	8,7
8.	8803	88.01 ve 88.02 Pozisyonlarındaki hava taşıtlarının aksam ve parçaları	16 359 738	15 201 030	9 882 010	1,7	-35
9.	8411	Turbojetler, turbopropellerler ve diğer gaz türbinleri	15 366 290	17 156 992	8 889 925	1,6	-48,2
10.	3002	İnsan kanı, hayvan kanı, serum, aşı, toksin vb. Ürünler	7 409 062	7 079 070	8 353 979	1,5	18
11.	2711	Petrol gazları ve diğer gazlı hidrokarbonlar	16 315 416	13 465 213	8 186 050	1,4	-39,2
12.	6307	Diğer hazır eşya (elbise patronları dahil)	661 392	703 790	7 033 885	1,2	899,4
13.	8704	Eşya taşımaya mahsus motorlu taşıtlar	7 595 125	7 197 330	6 138 031	1,1	-14,7
14.	9018	Tıpta, cerrahide, dişçilikte ve veterinerlikte kullanılan alet ve cihazlar	4 932 855	5 268 673	5 344 842	0,9	1,4
15.	9403	Diğer mobilyalar ve bunların aksam ve parçaları	4 668 483	4 710 870	4 467 164	0,8	-5,2

Kaynak: Trademap-www.trademap.org Direct Data, Fransa

EK-3: Fransa'nın Ülkelere Göre İhracatı (bin dolar)

GTİP	ÜLKE	2018	2019	2020	Pay (%, 2020)	Değişim (%, 2019- 2020)
TOPLAM İHRACAT (Diğerleriyle)		569 764 876	556 550 374	476 082 181	100	-14,5
1	Almanya	83 513 843	78 230 658	69 122 831	14,5	-11,6
2	ABD	45 275 665	47 055 047	37 087 077	7,8	-21,2
3	İtalya	42 838 840	42 073 872	36 784 145	7,7	-12,6
4	Belçika	40 425 882	38 382 055	35 260 863	7,4	-8,1
5	İspanya	44 487 677	41 730 488	35 146 466	7,4	-15,8
6	İngiltere	38 858 439	38 578 530	30 888 464	6,5	-19,9
7	Çin	24 632 000	23 438 669	19 998 060	4,2	-14,7
8	Hollanda	20 934 447	19 683 662	18 240 367	3,8	-7,3
9	İsviçre	18 926 757	19 912 934	16 441 234	3,5	-17,4
10	Polonya	11 721 121	11 435 833	10 574 465	2,2	-7,5
11	Singapur	9 718 420	9 697 252	8 015 543	1,7	-17,3
12	Türkiye	7 075 901	6 655 201	7 184 177	1,5	7,9
13	Japonya	7 819 635	8 638 949	6 421 968	1,3	-25,7
14	Hong Kong	7 342 242	6 480 881	5 883 823	1,2	-9,2
15	Rusya	6 281 717	6 276 213	5 883 206	1,2	-6,3

Kaynak: Trademap-www.trademap.org Direct Data, Fransa

EK-4: Fransa'nın Ülkelere Göre İthalatı (bin dolar)

GTİP	ÜLKE	2018	2019	2020	Pay (%, 2020)	Değişim (%, 2019- 2020)
TOPLAM İTHALAT (Diğerleriyle)		666 157 927	643 953 084	569 325 016	100	-11,6
1	Almanya	102 565 175	95 262 879	81 518 129	14,3	-14,4
2	Çin	60 424 550	59 613 001	64 429 489	11,3	8,1
3	İtalya	50 693 562	48 704 004	44 714 846	7,9	-8,2
4	İspanya	43 034 060	41 520 980	40 373 896	7,1	-2,8
5	Belçika	46 513 235	42 733 969	37 048 975	6,5	-13,3
6	ABD	43 261 221	43 792 966	35 234 726	6,2	-19,5
7	Hollanda	29 806 964	28 340 693	25 884 299	4,5	-8,7
8	İngiltere	24 375 832	24 379 706	19 518 986	3,4	-19,9
9	İsviçre	17 922 043	16 723 557	14 823 365	2,6	-11,4
10	Polonya	12 855 149	13 197 112	12 900 339	2,3	-2,2
11	Japonya	12 047 239	11 657 640	9 626 816	1,7	-17,4
12	Türkiye	9 526 657	9 834 599	8 884 675	1,6	-9,7
13	İrlanda	7 825 127	8 491 565	8 548 907	1,5	0,7
14	Çekya	8 985 323	8 962 888	7 628 097	1,3	-14,9
15	Portekiz	7 965 358	7 837 284	7 131 004	1,3	-9

Kaynak: Trademap-www.trademap.org Direct Data, Fransa

Ek-5: Türkiye'nin Fransa'ya İhracatında Başlıca Ürünler (bin dolar)

GTİP		ÜRÜNLER	2018	2019	2020	Pay (%, 2020)	Değişim (%, 2019- 2020)
TOPLAM İHRACAT (Diğerleriyle)			7 293 603	7 952 702	7 204 647	100	-9,4
1.	8703	Otomobiller	1 619 897	1 812 732	1 641 204	22,8	-9,5
2.	8704	Eşya taşımaya mahsus motorlu taşıtlar	490 078	458 112	404 597	5,6	-11,7
3.	8708	Karayolu taşıtları için aksam ve parçalar	397 422	410 210	343 441	4,8	-16,3
4.	8702	10 veya daha fazla kişi taşımaya mahsus motorlu taşıtlar	249 895	332 888	285 660	4	-14,2
5.	6109	Tişörtler, fanilalar, atletler, kaşkorseler ve diğer iç giyim eşyası (örme)	172 592	166 467	135 329	1,9	-18,7
6.	8418	Buzdolapları, dondurucular ve diğer soğutucu ve dondurucu cihazlar ve ısı pompaları	124 127	120 150	120 077	1,7	-0,1
7.	8516	Elektrikli su ısıtıcıları, elektrotermik cihazlar, ortam ısıtıcıları, saç ve el kurutucuları, ütüler, rezistanslar	116 451	133 624	115 236	1,6	-13,8
8.	6115	Külotlu çoraplar, taytlar, kısa ve uzun konçlu çoraplar, soketler (varis çorapları dahil) ve patik çoraplar (örme)	118 061	120 246	114 860	1,6	-4,5
9.	9403	Diğer mobilyalar ve bunların aksam ve parçaları	63 599	90 498	96 623	1,3	6,8
10.	8528	Monitörler ve projektörler, televizyon alıcı cihazları	181 327	145 309	92 953	1,3	-36
11.	8422	Bulaşık, şişe vb. yıkama ve kurutma makinaları, şişe, kutu çuval vb. doldurma, etiketleme makinaları, ambalaj vb. makinalar	78 248	99 316	91 237	1,3	-8,1
12.	8450	Ev veya çamaşırhane tipi yıkama makinaları (yıkama ve kurutma tertibatı bir arada olanlar dahil)	92 014	90 134	90 847	1,3	0,8
13.	802	Diğer kabuklu meyveler (taze/kurutulmuş) (kabuğu çıkarılmış/soyulmuş)	70 523	107 020	87 669	1,2	-18,1
14.	8701	Traktörler	131 574	121 362	87 041	1,2	-28,3
15.	8536	Gerilimi 1000 voltu geçmeyen elektrik devresi teçhizatı (anahtarlar, röleler, sigortalar, fişler, kutular vb.)	85 940	76 861	80 328	1,1	4,5

Kaynak: Trademap-www.trademap.org Direct Data, Türkiye

Ek-6: Türkiye'nin Fransa'dan İthalatında Başlıca Ürünler (bin dolar)

GTİP	ÜRÜNLER	2018	2019	2020	Pay (%, 2020)	Değişim (%, 2019- 2020)
TOPLAM İTHALAT (Diğerleriyle)		7 413 025	6 760 052	6 988 092	100	3,4
1.	8703 Otomobiller	337 014	388 052	722 309	10,3	86,1
2.	8708 Karayolu taşıtları için aksam ve parçalar	460 460	391 512	454 624	6,5	16,1
3.	8802 Helikopterler, uçaklar vb.; uzay araçları (uydular dahil), uzay araçlarını fırlatıcı araçlar ve yörünge-altı araçları	658 789	194 496	391 895	5,6	101,5
4.	7208 Demir veya alaşımsız çelikten yassı hadde ürünleri (genişlik >= 600 mm)	195 109	253 826	218 444	3,1	-13,9
5.	7204 Dökme demirin, demirin veya çeliğin döküntü ve hurdaları veya bunların eritilmesi ile elde dilmiş külçeler	259 129	226 601	193 892	2,8	-14,4
6.	7225 Diğer alaşımlı çelikten yassı hadde mamulleri (genişliği 600 mm.veya daha fazla)	193 599	206 597	164 545	2,4	-20,4
7.	8701 Traktörler	91 733	56 394	140 567	2	149,3
8.	3002 İnsan kanı, hayvan kanı, serum, aşı, toksin vb. Ürünler	119 579	222 299	131 270	1,9	-40,9
9.	8411 Turbojetler, turbopropellerler ve diğer gaz türbinleri	256 640	207 524	130 936	1,9	-36,9
10.	3904 Vinil klorür veya diğer halojenlenmiş olefinlerin polimerleri (ilk şekillerde)	122 317	148 038	124 632	1,8	-15,8
11.	3004 Tedavide veya korunmada kullanılmak üzere hazırlanan ilaçlar (dozlandırılmış)	165 011	135 572	122 870	1,8	-9,4
12.	9032 Otomatik kontrol ve ayar alet ve cihazları	74 014	82 493	118 421	1,7	43,6
13.	8421 Santrifüjler; sıvıların veya gazların filtre edilmesine veya artırılmasına mahsus makina ve cihazlar	42 585	89 642	117 495	1,7	31,1
14.	3808 Haşarat öldürücü, dezenfekte edici, zararlıları yok edici, süngünleri önleyici, bitkilerin büyümesini düzenleyici ürünler	110 908	81 265	103 457	1,5	27,3
15.	8903 Yatlar ve diğer eğlence ve spor tekneleri; kürekli kayıklar ve kanolar	103 131	55 503	89 352	1,3	61

Kaynak: Trademap Direct Data, Türkiye